



KONEYRITTÄJÄT

Graafinen ohjeisto 2010



Sisällys

Johdanto 3

Liikemerkki 4

Värit 4

Tunnus 5-6

FinnMETKO-näyttelytunnus 7

Tunnusten virheellinen käyttö 8

Julkaisut 9

- KL-Uutiset 9
- Koneyrittäjä-lehti 9
- **Lehti-ilmoitukset 10**
- Koko sivun ilmoitus, A4 10
- Koko sivun ilmoitus, A5 19
- Puolen sivun ilmoitukset, A4 11
- Puolen sivun ja kahden palstan ilmoitukset, A5 12

- Koneyrittäjä-julkaisut 13

- CD-kannet ja julisteet 14

- Roll-up 15

- Liiton esite 15

Työntekijän lomakevihot 16

Toimistomateriaalit 17

- Kirjekuoret C5 ja C4 17

- Käyntikortti 18

- Kirjelomake 18

- Tunnusten sijoittelu lomakkeissa 19

Typografia 20

Muuta 20

- patterni
- aineistojen yhteyshenkilöt
- www.koneyrittajat.fi -sivuston ylläpito



Johdanto

Yhtenäinen visuaalinen ilme korostaa Koneyrittäjien liiton ja sen jäsenyhdistysten sekä Finnmetko Oy:n yhteistä tehtävää koneyrittäjien edunvalvojana ja palvelujen tuottajana koneyrittäjille. Yhtenäinen ulkoinen ilme vahvistaa tunnettuutta ja luo yhteenkuuluvuuden tunnetta.

Graafinen ohjeisto helpottaa työskentelyä visuaalisen ilmeen parissa. Ohjeisto sisältää esimerkkejä ja malleja eri sovelluksiin. Lisätietoja ja tarkempia ohjeita antaa tarvittaessa Sirpa Heiskanen (yhteystiedot sivulla 20.)

Koneyrittäjien graafisen ilmeen on suunnitellut Martta Unkari.

Liikemerkki

Merkin kuva-aihe on kone ja sen värit ovat harmaa ja keltainen. Mustavalkoisessa merkissä keltainen alue esitetään ääriiviolla, ja väri on kokonaan musta.

Pelkkää merkkiä ilman logoa ei pääasiallisesti käytetä, mutta sitä voi käyttää perustellusti tilanteissa, jossa nimilogon käyttö on ongelmallista ja Koneyrittäjät tunnustetaan pelkästä merkistä.

Merkistä käytetään aina valmiita vektorimuotoisia aineistoja. Niiden kokoa voi suurentaa tai pienentää tarpeen mukaan, mutta suhteita tai rakennetta ei saa muuttaa.

Suoja-alue tarkoittaa aluetta merkin ympärillä, jolle ei sijoiteta mitään kuvallista elementtiä tai tekstiä. Väriällisen merkin suoja-alueella ei tule olla muuta painatusta, eikä sitä paineta väriälliselle paperille (valkoisen eri sävyjä lukuunottamatta.) Mustavalkoisen merkin saa tarvittaessa sijoittaa väripohjalle.

Värit

Näitä värejä käytetään kaikissa tunnuksissa, myös FinnMETKO-näyttelytunnuksessa (ks. sivu 7).

Harmaa:



C-0 M-0 Y-0 K-75

Keltainen:

COATED-paperilla



C-0 M-24 Y-100 K-0



Pantone 116 C

UNCOATED-paperilla



C-0 M-10 Y-100 K-0



Pantone 108 U



suoja-alue

Tunnus

Merkki ja nimilogo muodostavat yhdessä tunnuksen, josta on olemassa versiot Koneyrittäjien liiton, Finnmetko Oy:n sekä Koneyrittäjien jäsenyhdistysten nimillä.

Tunnuksen suhteet, rakenne sekä merkin ja nimilogon asettelu ovat määrättyjä eikä niitä saa muuttaa. Skaalatessa tunnuksen leveys ei saa olla pienempi kuin 30 mm. Tunnuksesta on käytettävä valmiita aineistoja - nimeä ei ladota uudelleen.

Merkistä käytetään pääasiallisesti joko värillistä (harmaa + keltainen) tai mustavalkoista versiota.

Tunnuksen ympärillä olevalle suoja-alueelle ei sijoiteta tekstiä tai muita elementtejä. Värillistä tunnusta käytettäessä suoja-alueella ei ole muuta painatusta, eikä tunnusta paineta värilliselle paperille (ei koske valkoisen eri sävyjä.)

Alkuperäiset tiedostot: koneyrittäjien_liitto_väri.pdf, koneyrittäjien_liitto_mv.pdf, finnmetko_oy_väri.pdf, finnmetko_oy_mv.pdf, jäsenyhdistyksistä vastaavat



KONEYRITTÄJÄT

Koneyrittäjien liitto



KONEYRITTÄJÄT

Finnmetko Oy



KONEYRITTÄJÄT

Etelä-Savon Koneyrittäjät



KONEYRITTÄJÄT

Koneyrittäjien liitto

suoja-alue

Tunnuksesta on myös vaaka- ja pystyversiot pelkällä Koneyrittäjät-logolla. Nämä on tarkoitettu sellaiseen käyttöön, jossa ei ole tarkkaan määritelty, onko kyseessä liitto, oy vai yhdistys (esimerkiksi t-paidoissa tai lippalakeissa mustavalkoisena.)



KONEYRITTÄJÄT

Alkuperäiset tiedostot: koneyrittäjät_v2_väri.pdf, koneyrittäjät_v2_mv.pdf,
koneyrittäjät_v3-väri.pdf, koneyrittäjät_v3-mv.pdf

Vaakaversiosta olemassa myös koneyrittäjät_v3-väri.jpg web-käyttöön, ei painettavaksi

Jos tunnus on painettava tummalle taustalle, käytetään negatiivia.

Alkuperäiset tiedostot: koneyrittäjien_liitto_nega.pdf, koneyrittäjät_v2_nega.pdf,
koneyrittäjät_v3-nega.pdf, sekä oy:n ja yhdistysten vastaavat



FinnMETKO-näyttelytunnus

Tähän tunnukseen pätee samat ohjeet kuin Koneyrittäjien tunnuksiin. Värillisen merkin suoja-alueella ei saa olla muuta painatusta, eikä sitä paineta väripaperille. Harmaasävyversiossa tausta on mieluiten valkoinen, keltaisessa logossa mieluiten harmaa, mutta tarvittaessa näitä versioita voi käyttää värillisilläkin taustoilla. Mustilla tai tummilla pohjilla käytetään negatiiviversiota.

Alkuperäiset tiedostot: finnMETKO2010_väri.pdf, finnMETKO2010_mv.pdf, finnMETKO2010_keltainen.pdf, finnMETKO2010_mv_nega.pdf



suoja-alue (kehystä ei käytetä)



Tunnusten virheellinen käyttö



Logon kirjoitusasu, tekstikoko tai fonttia ei saa muuttaa. Itse kirjoitettua tekstiä ei saa sijoittaa logon paikalle merkin viereen.



Värillistä merkkiä ei mielellään muuteta harmaasävyiseksi, vaan käytetään mustavalkoversiota jos mahdollista. Merkin värejä ei tule vaihtaa, eikä sen suuntaa muuttaa.



Tunnuksen yhteyteen ei liitetä itse kirjoitettuja tekstejä, vaan käytetään valmiita aineistoja. Tunnuksen suoja-alueelle ei sijoiteta mitään.



Mustavalkoinen merkki on avoin, eikä sillä saa olla täytevärejä. Sama koskee merkin kahden elementin välistä aluetta eli rataskuviota kaikissa versioissa. Nimilogon väriä ei saa muuttaa.



FinnMETKO-näyttelytunnukseen pätevät samat säännöt, eikä sen värejä saa muuttaa. Näyttelytunnusta ei käytetä ilman kolmoismerkkiä.

Julkaisut

KL-Uutiset

Alkuperäinen tiedosto: KL-utiset.indd



Kannen pohja. Kuvien paikat ohjeistettu - kuville ei tule ääriiviivaa.

Koneyrittäjä-lehti

Alkuperäinen tiedosto: koneyttaja-lehti.indd



Kannen pohja. Yläosan kaksi taustaväriä poimitaan kannen kuvasta.

Lehti-ilmoitukset

Koko sivun ilmoitus, A4

Alkuperäinen tiedosto: kokosivunilmoitusA4.indd

(sivu)

The A4 full-page advertisement layout template consists of a yellow header bar at the top. Below it is a white area with the title "Ilmoituksen otsikko yhdelle tai kahdelle riville". To the left of the main text area is a box labeled "kuva(t)" for an image. To the right is a larger box labeled "Tekstiä" for text. At the bottom of the page is a decorative footer with a row of small icons and the text "KONEYRITTÄJÄT".

Ilmoituspohjan kuvien ja tekstien paikkoja sekä tekstikokoja tulee noudattaa mahdollisuuksien mukaan. Tekstien fonttia ei saa muuttaa.

The A5 full-page advertisement layout template (left side) features a grey header bar. Below it is the title "Ilmoituksen otsikko yhdelle tai kahdelle riville". The layout includes a box for "kuva(t)" and a larger box for "Tekstiä". At the bottom, there is a decorative footer with icons and the text "KONEYRITTÄJÄT".

(sivu)

Koko sivun ilmoitus, A5

Alkuperäiset tiedostot: kokosivunilmoitusA5.indd,
kokosivunilmoitusA5_2.indd

(sivu)

The A5 full-page advertisement layout template (right side) has a grey header bar. Below it is the title "Ilmoituksen otsikko yhdelle tai kahdelle riville". The main content area is a large box labeled "Tekstiä". At the bottom, there is a decorative footer with icons and the text "KONEYRITTÄJÄT".

Kuvien tai tekstilaatikon ääriiviivaa ei säilytetä. A4-kokoisen ilmoituksen ääriviivan paksuus on 2 pt, A5-kokoisessa 1 pt.

A5-kokoisesta ilmoituksesta on olemassa kaksi pohjaa, joista valitaan sen mukaan, käytetäänkö ilmoituksessa kuvia vai ei.

Puolen sivun ilmoitus, pysty ja vaaka, A4

Alkuperäiset tiedostot: puolensivunilmoitusA4vaaka.indd,
puolensivunilmoitusA4pysty.indd

Ilmoituksen otsikko

kuva(t)	Tekstiä
---------	---------



Ilmoituspohjan kuvien ja tekstien paikkoja sekä tekstikokoja tulee noudattaa mahdollisuuksien mukaan. Tekstien fonttia ei saa muuttaa.

Kuvien tai tekstilaatikon ääriviivaa ei säilytetä. Koko ilmoituksen ääriviiva on paksuudeltaan 1 pt.



kuva(t)


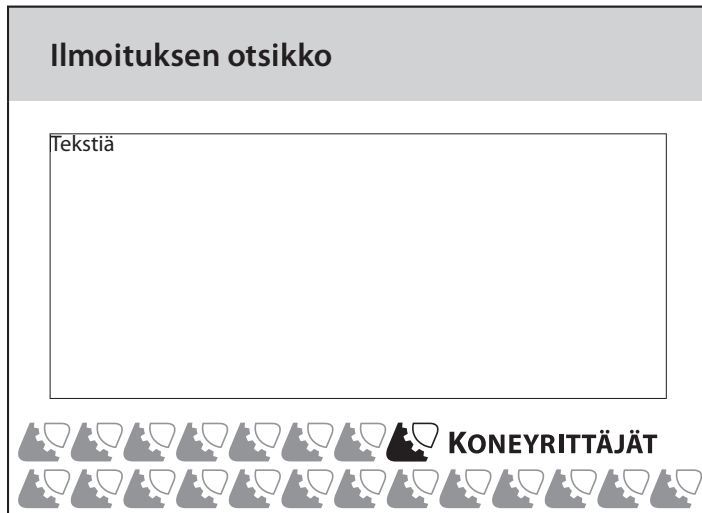
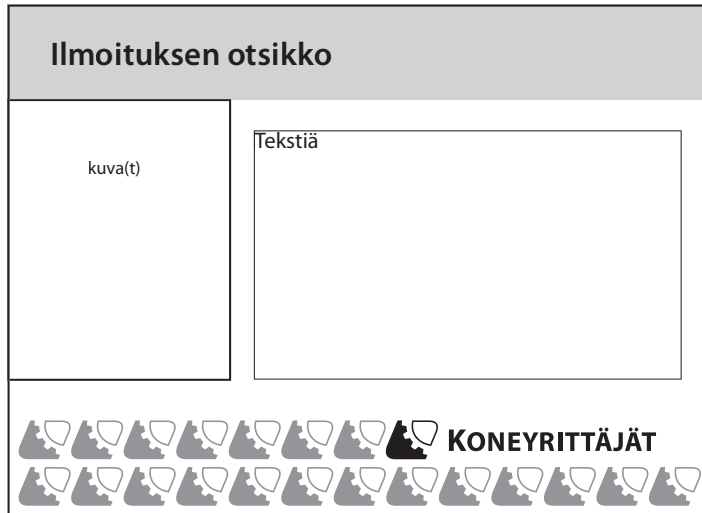
Ilmoituksen otsikko

Tekstiä



Puolen sivun ilmoitus, vaaka, ja kahden palstan ilmoitus, A5

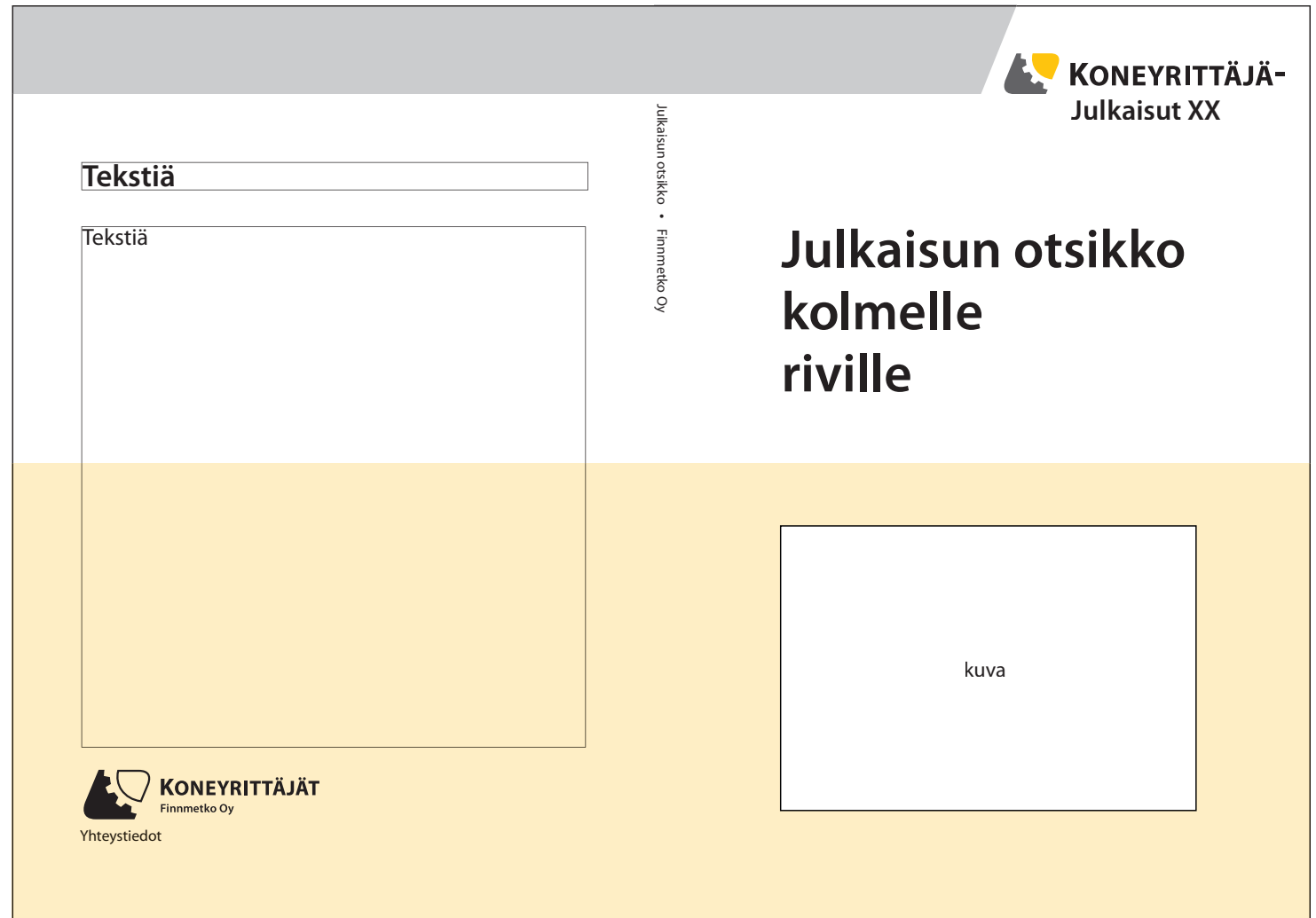
Alkuperäiset tiedostot: puolensivunilmoitusA5vaaka.indd,
puolensivunilmoitusA5vaaka_2.indd, kahdenpalstanilmoitusA5.indd,
kahdenpalstanilmoitusA5_2.indd



Ilmoituspohjan kuvien ja tekstien paikkoja sekä tekstikokoja tulee noudattaa mahdollisuuksien mukaan. Tekstien fonttia ei saa muuttaa.

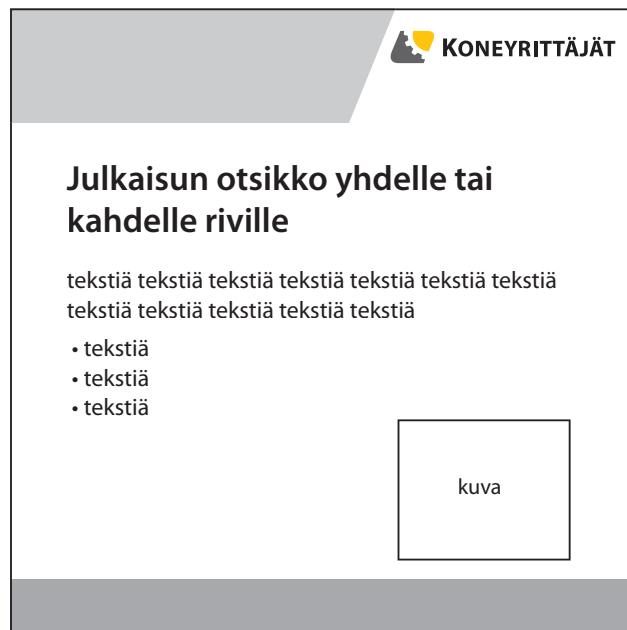
Kuvien tai tekstilaatikon ääriviivaa ei säilytetä. Koko ilmoituksen ääriviiva on paksuudeltaan 1 pt.

Ilmoituksista on olemassa kaksi vaihtoehtoista pohjaa, kuvilla tai ilman.



Pohja Koneyrittäjä-julkaisujen kansille. Kannen kuvassa ja tekstilaatikoissa ei käytetä ääri viivoja.
Alkuperäinen tiedosto: ky-julkaisut_pohja.indd

CD-kansien ja julisteiden (70x100cm) pohjat
Alkuperäiset tiedostot: cd-kansipohja.indd, julistepohja.indd



Kuvissa ja tekstilaatikoissa ei käytetä ääriiviivoja. Julisteessa kuvien koko ja määrä voi vaihdella, joten esimerkkiasettelu on viitteellinen. Kuville varatun alueen rajojen sisällä pysyminen on kuitenkin suositeltavaa.




Roll-up


Alkuperäinen tiedosto: rollup.indd


Liiton esitteen pohja (marginaalit, apuviivat, tekstikoot ja viitteelliset paikat kuville)

Alkuperäinen tiedosto: esitemalli.indd



Työntekijän työilmoitus- ja työnkuittausvihko



 **KONEYRITTÄJÄT**
Finnmetko Oy

Yhteystiedot
...
...


KONEYRITTÄJÄT
Työntekijän työilmoitus



KONEYRITTÄJÄT
Työnkuittausvihko

Koneyrittäjien liiton toimistot

Helsinki Yhteystiedot	Rovaniemi Yhteystiedot	Hämeenlinna Yhteystiedot
--	---	---

Lisätilaukset:  **KONEYRITTÄJÄT** Finnmetko Oy Yhteystiedot Yhteystiedot www.koneyrittajat.fi

Pohjat vihkojen kansille.

Alkuperäiset tiedostot: työilmoitus.indd, työnkuittausvihko.indd

Kirjekuoret, kirjelomake ja käyntikorttipohja



C5- ja C4- kokoiset kirjekuoripohjat. C5-kuoresta käytetään myös ikkunallista versiota - ikkunan paikka merkitty katkoviivalla.

Alkuperäiset tiedostot: kirjekuoriC5.indd, kirjekuoriC4.indd



KONEYRITTÄJÄT

Liitto, Oy tai yhdistys

Etunimi Sukunimi Titteli

Yhteystiedot
kolmelle
riville



KONEYRITTÄJÄT

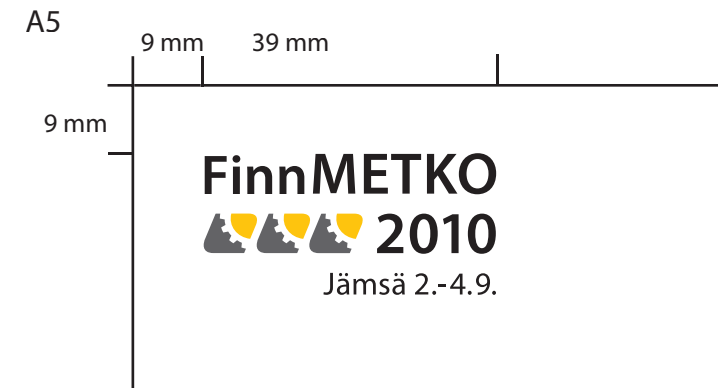
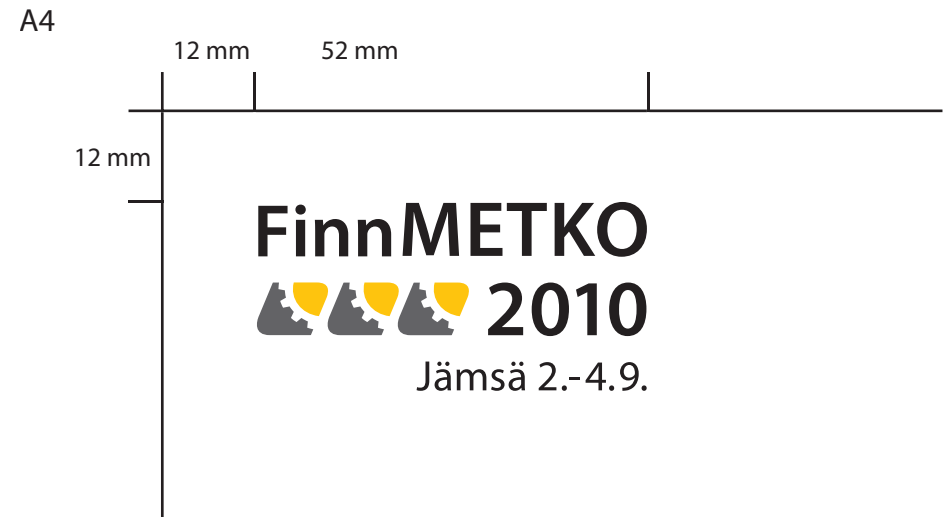
Liitto, Oy tai yhdistys

yhteystiedot
yynnä muut
neljälle
riville

Käyntikorttipohja (2-puolinen) ja kirjelomakepohja.
Alkuperäiset tiedostot: käyntikortti.indd, kirjelomakeA4.indd

Tunnusten sijoittelu lomakkeissa

Lähtökohtaiset ohjeet siitä, miten tunnukset sijoitellaan A4- ja A5-kokoisiin lomakkeisiin.



Typografia

Koneyrittäjien tunnuksessa ja kaikessa painetussa materiaalissa sekä julkaisuissa käytetään Myriad Pro-tekstityyppiä. "Light"- "Condensed"- ja "Black"-leikkauksia ei käytetä.

ABCDEFGHIJKLMNOPQRSTUVWXYZÄÖ
abcdefghijklmnopqrstuvwxyzääö
1234567890?-,;=)(&%€#!

Myriad Pro Regular

*ABCDEFGHIJKLMNOPQRSTUVWXYZÄÖ
abcdefghijklmnopqrstuvwxyzääö
1234567890?-,;=)(&%€#!*

Myriad Pro Italic

**ABCDEFGHIJKLMNOPQRSTUVWXYZÄÖ
abcdefghijklmnopqrstuvwxyzääö
1234567890?-,;=)(&%€#!**

Myriad Pro Semibold

**ABCDEFGHIJKLMNOPQRSTUVWXYZÄÖ
abcdefghijklmnopqrstuvwxyzääö
1234567890?-,;=)(&%€#!**

Myriad Pro Bold

Perusasiakirjojen kuten muistioiden tai faksien sekä www.koneyrittajat.fi -sivuston tekstityyppi on Arial.

Muuta

Mustavalkoista merkkiä käytetään patternina, jossa merkin väri on harmaa. Patternissa kahden merkin välinen etäisyys on vaakasuunnassa 0 ja pystysuunnassa 20% merkin korkeudesta.



Aineistojen yhteyshenkilö: Sirpa Heiskanen
Sitratie 7, 00420 Helsinki
puh. +358 (0)40 900 9423 sirpa.heiskanen@koneyrittajat.fi

Finnmetko-tuotteiden ja FinnMETKO-näyttelyn aineistojen yhteyshenkilöt: Tiina Järvinen ja Hannele Jaakkola

www.koneyrittajat.fi -sivuston päivityksestä vastaa Sirpa Heiskanen